

# БИЗНЕС-СПРАВКА

Справка подготовлена по состоянию на 23 ноября 2015 года.



**Иванов Иван Иванович**

Фото с сайта <http://info.ru/>

<b>1. Общая информация</b> .....	<b>2</b>
<b>2. Биография</b> .....	<b>2</b>
<b>3. Трудовая деятельность</b> .....	<b>2</b>
<b>4. Связи с другими компаниями</b> .....	<b>4</b>
Согласно Федеральной базе данных ЕГРЮЛ : .....	4
Согласно Федеральной базе данных ЕГРИП: .....	5
<b>5. Реестр дисквалифицированных лиц</b> .....	<b>5</b>
<b>6. Медиа</b> .....	<b>5</b>
4.1 Упоминания в СМИ .....	5
4.2 Социальные сети и блоги.....	6
<b>7. Сведения об исполнительных производствах</b> .....	<b>6</b>
<b>8. Судебные дела и акты</b> .....	<b>6</b>
Приложение 1. Бухгалтерская отчётность ООО "ЕВРОГАРАНТ" .....	8
Приложение 2. Бухгалтерская отчётность ООО "РИДА" .....	10
Приложение 3. Бухгалтерская отчётность ООО "ТД КАПИТАЛ" .....	12

## **1. Общая информация<sup>1</sup>**

**Иванов Иван Иванович**

43 года (01 января 1972 г.)

ИНН 771000000000

## **2. Биография**

По материалам из Википедии — свободной энциклопедии:

Родился в Москве. Отец – Иванов Иван Васильевич (1946 г.р.), военнослужащий, мать – Иванова (Соколова) Мария Алексеевна (1948 г.р.) учитель математики.

В 1989 г. с серебряной медалью окончил московскую школу № 111 с углублённым изучением математики.

В 1993 году с отличием окончил Российскую экономическую академию имени Г. В. Плеханова по специальности «Финансы и кредит».

Владеет английским языком.

Увлекается горными лыжами, живописью и театром.

Жена Светлана Николаевна Иванова (01.01.1974) — домохозяйка, ранее работала в социальной сфере.

Дочери: Елена (род. 2002), Мария (род. 2005), сын: Матвей (род.2010).

## **3. Трудовая деятельность**

Имеет значительный опыт работы в банковской сфере.

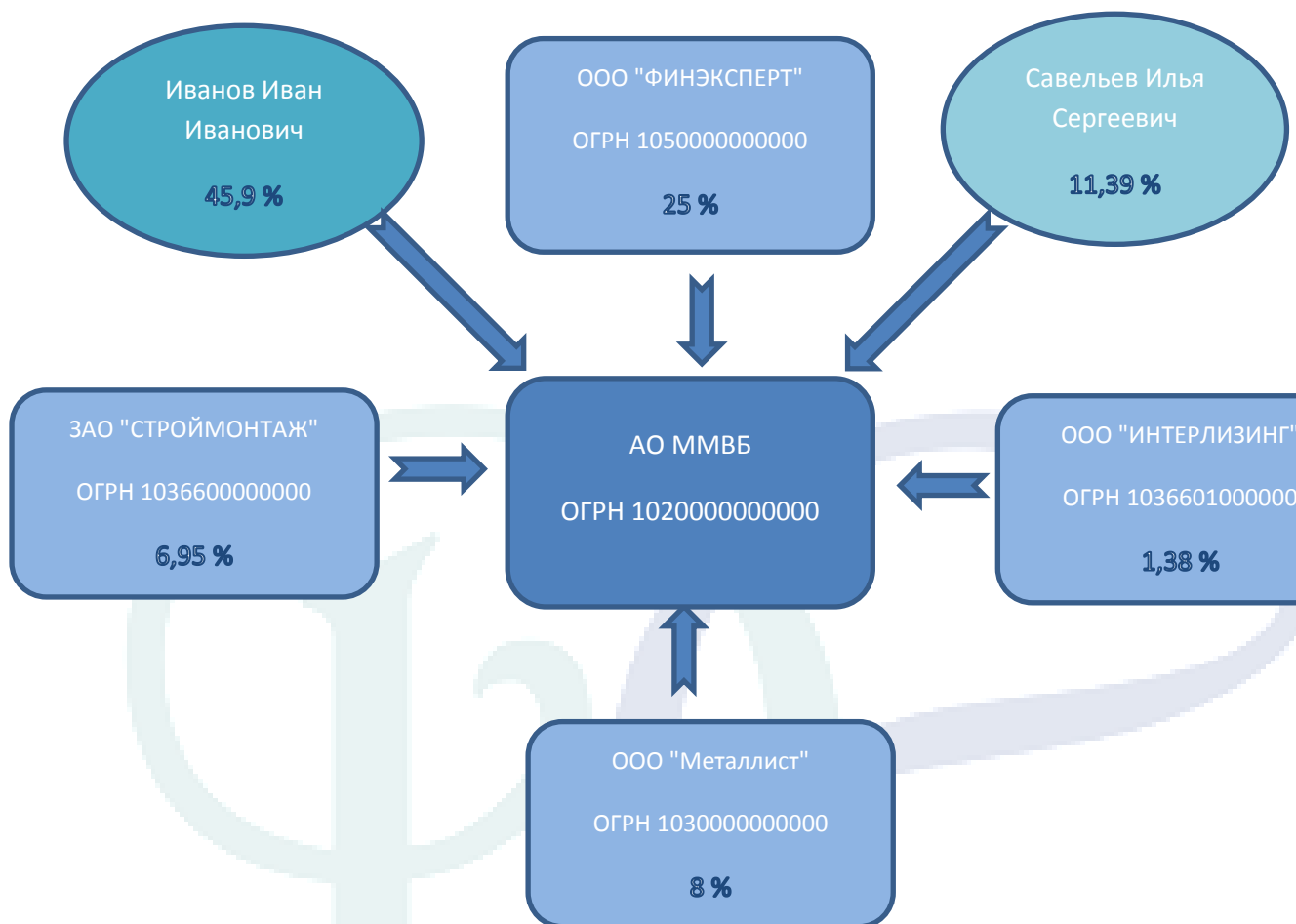
Трудовую деятельность начал в 1993 г. в должности экономиста сектора валютно-финансовых операций Департамента иностранных операций Центрального Банка РФ.

В 1995 г. перешел на работу в ЗАО КБ «Компания по Проектному Финансированию», где в качестве дилера, главного дилера отдела биржевых и валютных операций, начальника отдела валютно-финансовых операций работал до 2001 г.

В сентябре 2001 г. пришел на ММВБ, где работал в должностях заместителя начальника и начальника управления валютного рынка, директора департамента валютного рынка. В 2008 г. назначен на должность вице-президента.

<sup>1</sup> Информация, указанная в данном разделе, предоставлена заказчиком.

Согласно последним, опубликованным на сайте [www.mmvb.ru](http://www.mmvb.ru), спискам аффилированных лиц на 30.06.2015 доли основных акционеров ММВБ распределены следующим образом:



Должности в других организациях:

- Член совета директоров ЗАО «ВТБ Капитал»;
- Член Бюро Правления Общероссийской общественной организации «Российский союз промышленников и предпринимателей»;
- Член президиума НП «Национальный Совет по корпоративному управлению»;
- Член попечительского совета Московского государственного института международных отношений (университета) Министерства иностранных дел Российской Федерации;
- Член попечительского совета Санкт-Петербургского государственного университета;
- Член попечительского совета Финансового университета при Правительстве Российской Федерации;
- Член попечительского совета Московского государственного университета им. М. В. Ломоносова;
- Член попечительского совета Национального исследовательского университета «Высшая школа экономики»;
- Член попечительского совета Фонда поддержки и развития физической культуры и спорта Российской Федерации;
- Член попечительского совета Объединенного хоккейного клуба "Динамо";
- Член попечительского совета Общественной организации «Всероссийская федерация баскетбола»;
- Член попечительского совета Государственного Академического Большого Театра России;
- Член попечительского совета фонда развития Государственного Русского музея «Друзья Русского музея».

**4. Связи с другими компаниями**Согласно Федеральной базе данных ЕГРЮЛ <sup>2</sup>:

Должность/ Степень участия	ИНН физ.лица	Доля в капитале (в руб.)	ОГРН	Полное наименование ЮЛ	Сведения о статусе действия	Бухг. баланс
Участник	771000000000	10 000	1055009000000	Общество с ограниченной ответственностью "ЕВРОГАРАНТ"	действующее	Прил.1
Участник	771000000000	5 000	1097447000000	Общество с ограниченной ответственностью "РИДА"	действующее	Прил.2
Участник	нет данных	10 500	1104205000000	Общество с ограниченной ответственностью "ТД КАПИТАЛ"	действующее	Прил.3
Участник, директор	771000000000	12 000	1104205000000	Общество с ограниченной ответственностью "КАПИТАЛ ПЛЮС"	ликвидировано	-

В соответствии с законодательством Российской Федерации о государственной регистрации юридических лиц в Едином государственном реестре юридических лиц содержатся сведения об учредителях акционерного общества, а не о его акционерах. Сведения об акционерах общества отражаются в реестре акционеров, держателем которого является само общество или регистратор.

Мы провели дополнительную проверку на предмет наличия дочерних компаний у действующих юридических лиц, собственником которых в настоящее время является Иванов Иван Иванович.

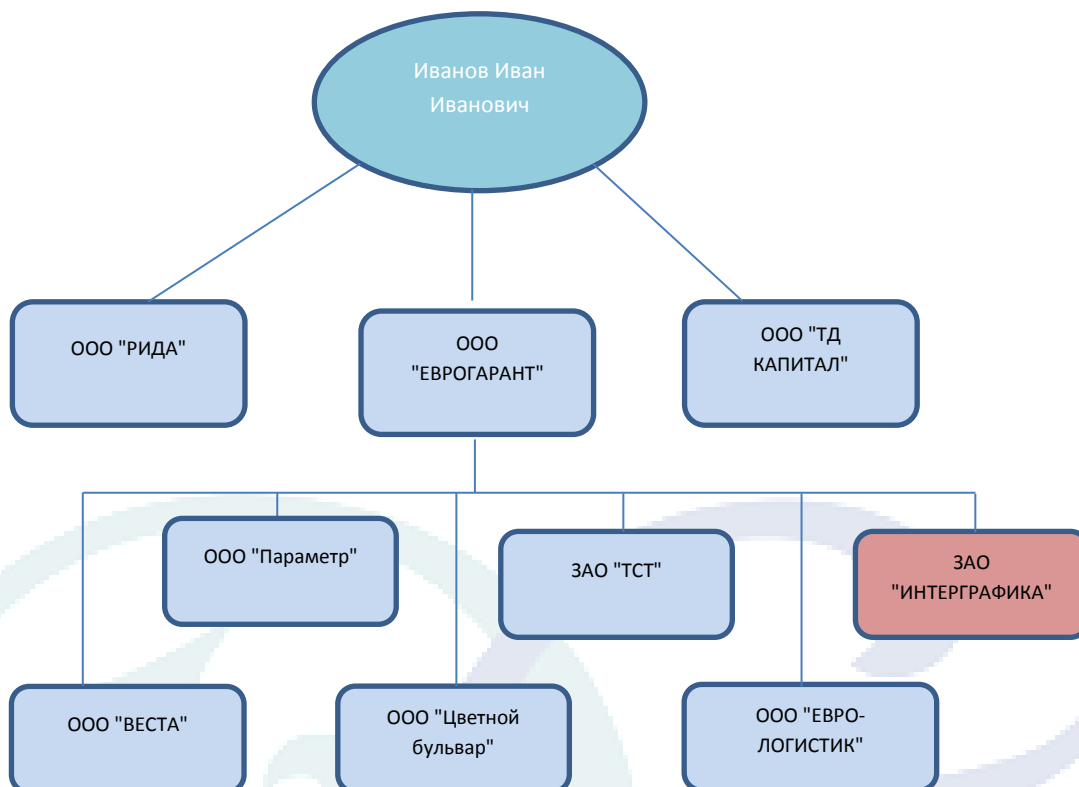
В результате проверки установлено, что ООО "ЕВРОГАРАНТ" (ОГРН 1055009000000) является учредителем (участником) следующих компаний:

Размер вклада, руб.	ОГРН учрежденного ЮЛ	Полное наименование учрежденного ЮЛ	Сведения о состоянии
475 000	5067746000000	Общество с ограниченной ответственностью "ЕВРО-ЛОГИСТИК"	действующее
50 000	1027739100000	Общество с ограниченной ответственностью "Параметр"	действующее
125 500	1137746749337	Общество с ограниченной ответственностью "ВЕСТА"	действующее
100 000	1137746444131	Общество с ограниченной ответственностью "Цветной бульвар"	действующее
10 000	1027739308387	Закрытое акционерное общество "ТСТ"	действующее
10 000	1027700465682	Закрытое акционерное общество "ИНТЕРГРАФИКА"	ликвидировано

Дочерних компаний у ООО "РИДА" и ООО "ТД КАПИТАЛ" не выявлено.

<sup>2</sup> Проверка производится исключительно по Фамилии Имени Отчеству физических лиц, т.о. в выборку может попасть информация о полных однофамильцах. Выборка формируется на основе актуальных данных (без учета архивных записей). Записи, в которых ИНН собственника отличается от ИНН проверяемого лица, из выборки были исключены.





Согласно Федеральной базе данных ЕГРИП:

Нет данных.

## 5. Реестр дисквалифицированных лиц

По состоянию на 23.11.2015 г. не значится.

## 6. Медиа

### 4.1 Упоминания в СМИ

Название ресурса	Дата публикации	Ключевые фразы
www.rbc.ru	18.11.2010	Фондовая биржа ММВБ планирует в середине декабря начать торги китайским юанем. Об этом сообщил вице-президент ЗАО "ММВБ" Иван Иванов. По его словам, в настоящее время биржа ведет переговоры с банками о начале торгов. <a href="http://www.rbc.ru/economics/18/11/2010/5010.shtml">http://www.rbc.ru/economics/18/11/2010/5010.shtml</a>
Деловая газета ВЗГЛЯД	21.04.2008	Вице-президентом ЗАО ММВБ назначен Иван Иванов, до недавнего времени занимавший должность директора департамента валютного рынка ММВБ. <a href="http://vz.ru/news/2008/4/21/161486.print.html">http://vz.ru/news/2008/4/21/161486.print.html</a>
http://mfd.ru/	16.11.2005	ЗАО "Московская межбанковская валютная биржа" (ММВБ) в рамках структуры создало департамент валютного рынка, директором департамента назначен Иван Иванов, ранее занимавший должность начальника управления валютного рынка. <a href="http://mfd.ru/news/view/?id=1707">http://mfd.ru/news/view/?id=1707</a>

**4.2 Социальные сети и блоги**

Название ресурса	Ссылка
Одноклассники	<a href="http://ok.ru/profile/556925266838">http://ok.ru/profile/556925266838</a>
Вконтакте	<a href="https://vk.com/counter_strike">https://vk.com/counter_strike</a>
Facebook	нет данных
Linkedin	нет данных
Twitter	нет данных
Instagram	нет данных
Google+	нет данных

Регулярного присутствия в социальных сетях и активного ведения созданных страниц не наблюдается.

**7. Сведения об исполнительных производствах**

Должник	Исполнительное производство	Реквизиты исполнительного документа	Предмет исполнения
<b>Москва</b>			
ИВАНОВ ИВАН ИВАНОВИЧ 01.01.1972, Г. МОСКВА	15173/14/12/77 от 17.04.2014 (прекращено 20.03.2015)	Исполнительный лист от 26.03.2014 № ВС 023788805 МИРОВОЙ СУДЬЯ СУДЕБНОГО УЧАСТКА № 4 РАЙОНА СТАРОЕ КРЮКОВО Г. МОСКВЫ	Госпошлина, присужденная судом

Сведения указаны в точном соответствии с данными, содержащимися в «Банке данных исполнительных производств» Федеральной службы судебных приставов по состоянию на дату проверки.

**8. Судебные дела и акты**

Суд	Номер дела	Дата поступления	Информация по делу	Результат слушания
Пресненский районный суд	М-7067/2014	26.09.2014	КАТЕГОРИЯ: Прочие иски ИСТЕЦ(ЗАЯВИТЕЛЬ): ОАО Сбербанк РФ ОТВЕТЧИК: Иванов Иван Иванович	
Пресненский районный суд	М-8074/2014	30.10.2014	КАТЕГОРИЯ: Прочие иски ИСТЕЦ(ЗАЯВИТЕЛЬ): ингосстрах ОТВЕТЧИК: Иванов Иван Иванович	
Пресненский районный суд	2-504/2015 (2-8937/2014); ~ М-8757/2014	24.10.2014	КАТЕГОРИЯ: Прочие иски ИСТЕЦ(ЗАЯВИТЕЛЬ): ОАО "Сбербанк России" ОТВЕТЧИК: Иванов Иван Иванович	
Пресненский районный суд	2-1079/2015 ~ М-8974/2014	30.10.2014	КАТЕГОРИЯ: Прочие иски ИСТЕЦ(ЗАЯВИТЕЛЬ): ингосстрах ОТВЕТЧИК: Иванов Иван Иванович	
Пресненский районный суд	2-8922/2014 ~ М-7857/2014	26.09.2014	КАТЕГОРИЯ: Прочие иски ИСТЕЦ(ЗАЯВИТЕЛЬ): ОАО Сбербанк РФ ОТВЕТЧИК: Иванов Иван Иванович	Иск (заявление, жалоба) УДОВЛЕТВОРЕН
Пресненский районный суд	2-6991/2012 ~ М-4800/2012	12.07.2012	КАТЕГОРИЯ: Иски о взыскании сумм по договору займа, кредитному договору ИСТЕЦ(ЗАЯВИТЕЛЬ): ОАО "Сбербанк России" ОТВЕТЧИК: Иванов Иван Иванович	Производство по делу ПРЕКРАЩЕНО (ст.220 ГПК)

В производстве арбитражных судов имеются дела с участием связанных (см.п.4 справки) компаний.

Дело	Судья   текущая инстанция	Истец	Ответчик
16.10.2015 А40-149726/2015	Маслов А. С. 9 арбитражный апелляционный суд	ООО "ЕВРОГАРАНТ"	ООО "НАУЧНО-ПРОИЗВОДСТВЕННЫЙ КОМПЬЮТЕРНЫЙ ЦЕНТР "ФОРМОЗА-АЛЬТАИР"
02.09.2015 А40-164576/2015	Шустикова С. Н. АС города Москвы	ООО "ТАЙЛЕ РУС"	ООО "ЕВРОГАРАНТ"
25.05.2015 А40-94732/2015	Козловский В. Э. АС города Москвы	ООО "ТД КАПИТАЛ"	ООО "ЛОГОВЕСТ" ООО "ЛУАЛИ" ООО "НАУЧНО-ПРОИЗВОДСТВЕННЫЙ КОМПЬЮТЕРНЫЙ ЦЕНТР "ФОРМОЗА-АЛЬТАИР"
08.04.2015 А40-165849/2014	Дунаева Н. Ю. АС Московского округа	ООО ВТБ ФАКТОРИНГ	ООО "ТД КАПИТАЛ"

Данная Справка носит информационный характер, источниками её подготовки являлись:

- Федеральные базы данных Единого государственного реестра юридических лиц (ФБД ЕГРЮЛ) и Единого государственного реестра индивидуальных предпринимателей (ФБД ЕГРИП);
- Статистический регистр хозяйствующих субъектов (Статрегистр);
- Сведения, подлежащие размещению на официальном сайте Федеральной налоговой службы в сети Интернет (Приказ от 05.12.2013 г. №115н, 129-ФЗ от 08.08.2001г.);
- Картотеки судебных дел;
- Реестр дисквалифицированных лиц;
- Банк данных исполнительных производств Федеральной службы судебных приставов;
- Архивные информационные ресурсы Делового центра «ДИНЕКА» и его партнёров;
- Публичные информационные ресурсы и средства массовой информации.

**!** По физическим лицам проверка осуществляется исключительно по Фамилии Имени Отчеству, т.о. в выборку может попасть информация о полных однофамильцах.

Информация, включенная в данную справку, получена из открытых источников и баз данных и не нарушает 152-ФЗ «О персональных данных».

С уважением,  
Деловой центр «ДИНЕКА»  
23.11.2015 г.

## Приложение 1. Бухгалтерская отчетность ООО "ЕВРОГАРАНТ"

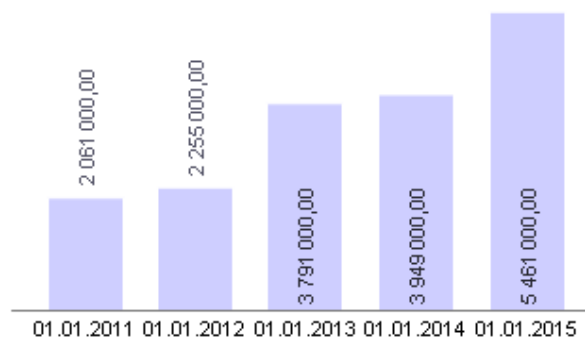
Баланс (данные в рублях)

Финпоказатель	Номер строки	01.01.2011	01.01.2012	01.01.2013	01.01.2014	01.01.2015
<b>Актив</b>						
Нематериальные активы	1110	1 719 000	0	0	0	0
Результаты исследований и разработок	1120	-	0	0	0	0
Основные средства	1150	0	1 538 000	1 357 000	1 176 000	995 000
Нематериальные поисковые активы	1130	-	-	0	0	0
Материальные поисковые активы	1140	-	-	0	0	0
Доходные вложения в материальные ценности	1160	0	0	0	0	0
Финансовые вложения	1170	0	0	0	0	0
Отложенные налоговые активы	1180	0	0	0	0	0
Прочие внеоборотные активы	1190	0	0	0	0	0
<b>ВНЕОБОРОТНЫЕ АКТИВЫ</b>	<b>1100</b>	<b>1 719 000</b>	<b>1 538 000</b>	<b>1 357 000</b>	<b>1 176 000</b>	<b>995 000</b>
Запасы	1210	49 366 000	14 535 000	118 256 000	188 048 000	216 583 000
НДС по приобретенным ценностям	1220	5 775 000	0	16 187 000	28 130 000	30 816 000
Дебиторская задолженность	1230	5 300 000	51 101 000	97 402 000	115 534 000	277 501 000
Финансовые вложения (за исключением денежных эквивалентов)	1240	0	0	0	0	0
Денежные средства	1250	486 000	203 000	108 000	968 000	825 000
Прочие оборотные активы	1260	0	0	0	0	0
<b>ОБОРОТНЫЕ АКТИВЫ</b>	<b>1200</b>	<b>60 926 000</b>	<b>65 839 000</b>	<b>231 953 000</b>	<b>332 679 000</b>	<b>525 725 000</b>
<b>АКТИВЫ всего</b>	<b>1600</b>	<b>62 645 000</b>	<b>67 377 000</b>	<b>233 309 000</b>	<b>333 855 000</b>	<b>526 720 000</b>
<b>Пассив</b>						
Уставный капитал	1310	10 000	10 000	30 000	30 000	75 000
Собственные акции, выкупленные у акционеров	1320	0	0	0	0	0
Переоценка внеоборотных активов	1340	-	0	0	0	0
Добавочный капитал (без переоценки)*	1350	0	0	0	0	0
Резервный капитал	1360	0	0	0	0	0
Нераспределенная прибыль	1370	11 948 000	14 203 000	17 993 000	21 942 000	28 644 000
<b>КАПИТАЛ И РЕЗЕРВЫ</b>	<b>1300</b>	<b>11 958 000</b>	<b>14 213 000</b>	<b>18 023 000</b>	<b>21 972 000</b>	<b>28 719 000</b>
Заемные средства	1410	36 000 000	40 000 000	34 900 000	34 900 000	34 900 000
Отложенные налоговые обязательства	1420	0	0	0	0	0
Оценочные обязательства	1430	-	0	0	0	0
Прочие долгосрочные обязательства	1450	0	0	0	0	0
<b>ДОЛГОСРОЧНЫЕ ОБЯЗАТЕЛЬСТВА</b>	<b>1400</b>	<b>36 000 000</b>	<b>40 000 000</b>	<b>34 900 000</b>	<b>34 900 000</b>	<b>34 900 000</b>
Заемные обязательства	1510	0	0	0	0	0
Кредиторская задолженность	1520	14 687 000	13 165 000	180 386 000	276 983 000	463 102 000
Доходы будущих периодов	1530	0	0	0	0	0
Оценочные обязательства	1540	-	0	0	0	0
Прочие краткосрочные обязательства	1550	0	0	0	0	0
<b>КРАТКОСРОЧНЫЕ ОБЯЗАТЕЛЬСТВА</b>	<b>1500</b>	<b>14 687 000</b>	<b>13 165 000</b>	<b>180 386 000</b>	<b>276 983 000</b>	<b>463 102 000</b>
<b>ПАССИВЫ всего</b>	<b>1700</b>	<b>62 645 000</b>	<b>67 377 000</b>	<b>233 309 000</b>	<b>333 855 000</b>	<b>526 720 000</b>

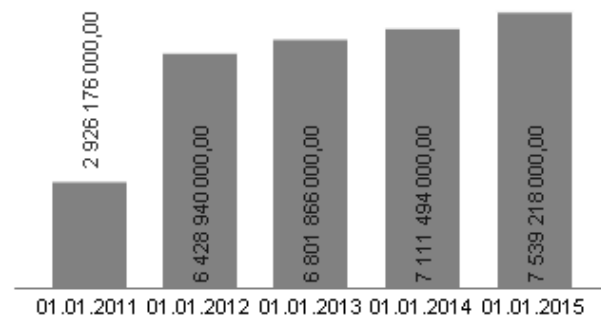


## Отчёт о прибылях и убытках (данные в рублях)

Прибыль



Выручка



Наименование	Номер строки	01.01.2011	01.01.2012	01.01.2013	01.01.2014	01.01.2015
<b>Доходы и расходы по обычным видам деятельности</b>						
Выручка	2110	2 926 176 000	6 428 940 000	6 801 866 000	7 111 494 000	7 539 218 000
Себестоимость проданных товаров, продукции, работ, услуг	2120	2 891 852 000	6 383 721 000	6 718 057 000	7 026 824 000	7 447 155 000
Валовая прибыль	2100	34 324 000	45 219 000	83 809 000	84 669 000	92 063 000
Коммерческие расходы	2210	10 848 000	21 676 000	37 479 000	37 621 000	44 473 000
Управленческие расходы	2220	19 946 000	20 479 000	41 333 000	41 905 000	40 509 000
Прибыль (убыток) от продажи	2200	3 530 000	3 064 000	4 996 000	5 143 000	7 081 000
Проценты к получению	2320	0	0	0	0	0
<b>Операционные доходы и расходы</b>						
Проценты к уплате	2330	710 000	64 000	75 000	70 000	70 000
Доходы от участия в других организациях	2310	0	0	0	0	0
Прочие операционные доходы	2340	0	0	0	0	0
Прочие операционные расходы	2350	244 000	181 000	183 000	137 000	185 000
<b>Внереализационные доходы и расходы</b>						
Прибыль (убыток) до налогообложения	2300	2 576 000	2 819 000	4 738 000	4 937 000	6 826 000
Налог на прибыль и иные аналогичные обязательные платежи	2410	515 000	564 000	948 000	987 000	1 365 000
<b>Чрезвычайные доходы и расходы</b>						
Прочее	2460	-	0	0	0	0
Чистая прибыль	2400	2 061 000	2 255 000	3 791 000	3 949 000	5 461 000

## Приложение 2. Бухгалтерская отчетность ООО "РИДА"

Баланс (данные в рублях)

Финпоказатель	Номер строки	01.01.2011	01.01.2012	01.01.2013	01.01.2014	01.01.2015
<b>Актив</b>						
Нематериальные активы	1110	0	-	0	0	0
Результаты исследований и разработок	1120	-	-	0	0	0
Основные средства	1150	0	-	0	0	0
Нематериальные поисковые активы	1130	-	-	0	0	0
Материальные поисковые активы	1140	-	-	0	0	0
Доходные вложения в материальные ценности	1160	0	-	0	0	0
Финансовые вложения	1170	0	-	25 000	0	0
Отложенные налоговые активы	1180	0	-	0	0	0
Прочие внеоборотные активы	1190	0	-	0	25 000	25 000
<b>ВНЕОБОРОТНЫЕ АКТИВЫ</b>	<b>1100</b>	<b>25 000</b>	<b>-</b>	<b>0</b>	<b>25 000</b>	<b>25 000</b>
Запасы	1210	0	-	0	0	0
НДС по приобретенным ценностям	1220	5 000	-	0	5 000	5 000
Дебиторская задолженность	1230	1 631 000	-	1 375 000	1 403 000	1 361 000
Финансовые вложения (за исключением денежных эквивалентов)	1240	0	-	0	0	0
Денежные средства	1250	2 000	-	486 000	17 000	7 000
Прочие оборотные активы	1260	0	-	0	0	0
<b>ОБОРОТНЫЕ АКТИВЫ</b>	<b>1200</b>	<b>1 637 000</b>	<b>-</b>	<b>0</b>	<b>1 425 000</b>	<b>1 373 000</b>
<b>АКТИВЫ всего</b>	<b>1600</b>	<b>1 662 000</b>	<b>-</b>	<b>1 886 000</b>	<b>1 450 000</b>	<b>1 398 000</b>
<b>Пассив</b>						
Уставный капитал	1310	15 000	-	15 000	15 000	15 000
Собственные акции, выкупленные у акционеров	1320	0	-	0	0	0
Переоценка внеоборотных активов	1340	-	-	0	0	0
Добавочный капитал (без переоценки)*	1350	0	-	0	0	0
Резервный капитал	1360	0	-	0	0	0
Нераспределенная прибыль	1370	130 000	-	0	1 000	70 000
<b>КАПИТАЛ И РЕЗЕРВЫ</b>	<b>1300</b>	<b>145 000</b>	<b>-</b>	<b>21 000</b>	<b>16 000</b>	<b>85 000</b>
Заемные средства	1410	0	-	0	0	0
Отложенные налоговые обязательства	1420	0	-	0	0	0
Оценочные обязательства	1430	-	-	0	0	0
Прочие долгосрочные обязательства	1450	0	-	0	0	0
<b>ДОЛГОСРОЧНЫЕ ОБЯЗАТЕЛЬСТВА</b>	<b>1400</b>	<b>0</b>	<b>-</b>	<b>0</b>	<b>0</b>	<b>0</b>
Заемные обязательства	1510	1 424 000	-	566 000	116 000	0
Кредиторская задолженность	1520	93 000	-	1 299 000	1 318 000	1 313 000
Доходы будущих периодов	1530	0	-	0	0	0
Оценочные обязательства	1540	-	-	0	0	0
Прочие краткосрочные обязательства	1550	0	-	0	0	0
<b>КРАТКОСРОЧНЫЕ ОБЯЗАТЕЛЬСТВА</b>	<b>1500</b>	<b>1 517 000</b>	<b>-</b>	<b>0</b>	<b>1 434 000</b>	<b>1 313 000</b>
<b>ПАССИВЫ всего</b>	<b>1700</b>	<b>1 662 000</b>	<b>-</b>	<b>1 885 000</b>	<b>1 449 000</b>	<b>1 398 000</b>

ОБРАЗЕЦ

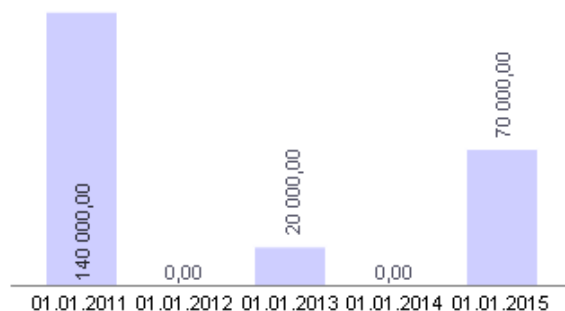
Деловой центр «ДИНЕКА»

Страница 10

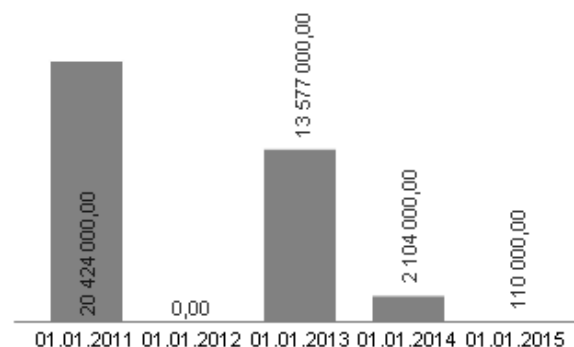


## Отчёт о прибылях и убытках (данные в рублях)

Прибыль



Выручка



Наименование	Номер строки	01.01.2011	01.01.2012	01.01.2013	01.01.2014	01.01.2015
<b>Доходы и расходы по обычным видам деятельности</b>						
Выручка	2110	20 424 000	-	13 577 000	2 104 000	110 000
Себестоимость проданных товаров, продукции, работ, услуг	2120	18 544 000	-	13 444 000	2 011 000	5 000
Валовая прибыль	2100	1 880 000	-	0	93 000	105 000
Коммерческие расходы	2210	1 505 000	-	0	62 000	9 000
Управленческие расходы	2220	0	-	0	0	0
Прибыль (убыток) от продажи	2200	375 000	-	0	31 000	96 000
Проценты к получению	2320	0	-	0	0	0
<b>Операционные доходы и расходы</b>						
Проценты к уплате	2330	178 000	-	87 000	23 000	2 000
Доходы от участия в других организациях	2310	0	-	0	0	0
Прочие операционные доходы	2340	0	-	0	0	0
Прочие операционные расходы	2350	21 000	-	21 000	8 000	6 000
<b>Внереализационные доходы и расходы</b>						
Прибыль (убыток) до налогообложения	2300	176 000	-	0	0	88 000
Налог на прибыль и иные аналогичные обязательные платежи	2410	36 000	-	5 000	0	18 000
<b>Чрезвычайные доходы и расходы</b>						
Прочее	2460	-	-	0	0	0
Чистая прибыль	2400	140 000	-	20 000	0	70 000

## Приложение 3. Бухгалтерская отчетность ООО "ТД КАПИТАЛ"

Баланс (данные в рублях)

Финпоказатель	Номер строки	01.01.2011	01.01.2012	01.01.2013	01.01.2014	01.01.2015
<b>Актив</b>						
Нематериальные активы	1110	0	0	0	0	0
Результаты исследований и разработок	1120	-	0	0	0	0
Основные средства	1150	0	0	0	0	0
Нематериальные поисковые активы	1130	-	-	0	0	0
Материальные поисковые активы	1140	-	-	0	0	0
Доходные вложения в материальные ценности	1160	0	0	0	0	0
Финансовые вложения	1170	0	0	0	0	0
Отложенные налоговые активы	1180	0	0	0	0	0
Прочие внеоборотные активы	1190	0	0	0	0	0
<b>ВНЕОБОРОТНЫЕ АКТИВЫ</b>	<b>1100</b>	<b>0</b>	<b>0</b>	<b>0</b>	<b>0</b>	<b>0</b>
Запасы	1210	95 649 000	135 270 000	149 568 000	161 821 000	169 399 000
НДС по приобретенным ценностям	1220	6 648 000	20 307 000	19 447 000	17 405 000	14 648 000
Дебиторская задолженность	1230	2 499 328 000	2 474 074 000	2 579 132 000	2 623 932 000	64 874 000
Финансовые вложения (за исключением денежных эквивалентов)	1240	0	0	0	0	0
Денежные средства	1250	693 000	243 000	157 000	416 000	305 000
Прочие оборотные активы	1260	0	0	0	0	0
<b>ОБОРОТНЫЕ АКТИВЫ</b>	<b>1200</b>	<b>2 602 318 000</b>	<b>2 629 894 000</b>	<b>2 748 304 000</b>	<b>2 803 575 000</b>	<b>249 226 000</b>
<b>АКТИВЫ всего</b>	<b>1600</b>	<b>2 602 318 000</b>	<b>2 629 894 000</b>	<b>2 748 304 000</b>	<b>2 803 575 000</b>	<b>249 226 000</b>
<b>Пассив</b>						
Уставный капитал	1310	8 000	8 000	16 000	16 000	16 000
Собственные акции, выкупленные у акционеров	1320	0	0	0	0	0
Переоценка внеоборотных активов	1340	-	0	0	0	0
Добавочный капитал (без переоценки)*	1350	0	0	0	0	0
Резервный капитал	1360	0	0	0	0	0
Нераспределенная прибыль	1370	13 651 000	16 875 000	20 717 000	25 154 000	32 799 000
<b>КАПИТАЛ И РЕЗЕРВЫ</b>	<b>1300</b>	<b>13 659 000</b>	<b>16 883 000</b>	<b>20 733 000</b>	<b>25 170 000</b>	<b>32 815 000</b>
Заемные средства	1410	2 397 000 000	2 401 100 000	2 460 000 000	2 460 000 000	70 000 000
Отложенные налоговые обязательства	1420	0	0	0	0	0
Оценочные обязательства	1430	-	0	0	0	0
Прочие долгосрочные обязательства	1450	0	0	0	0	0
<b>ДОЛГОСРОЧНЫЕ ОБЯЗАТЕЛЬСТВА</b>	<b>1400</b>	<b>2 397 000 000</b>	<b>2 401 100 000</b>	<b>2 460 000 000</b>	<b>2 460 000 000</b>	<b>70 000 000</b>
Заемные обязательства	1510	100 000 000	0	0	0	0
Кредиторская задолженность	1520	91 658 000	211 911 000	267 571 000	318 404 000	146 410 000
Доходы будущих периодов	1530	0	0	0	0	0
Оценочные обязательства	1540	-	0	0	0	0
Прочие краткосрочные обязательства	1550	0	0	0	0	0
<b>КРАТКОСРОЧНЫЕ ОБЯЗАТЕЛЬСТВА</b>	<b>1500</b>	<b>191 658 000</b>	<b>211 911 000</b>	<b>267 571 000</b>	<b>318 404 000</b>	<b>146 410 000</b>
<b>ПАССИВЫ всего</b>	<b>1700</b>	<b>2 602 318 000</b>	<b>2 629 894 000</b>	<b>2 748 304 000</b>	<b>2 803 575 000</b>	<b>249 226 000</b>

ОБРАЗЕЦ

Деловой центр «ДИНЕКА»

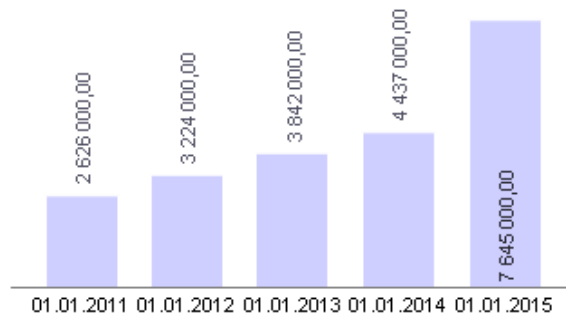
12

Страница

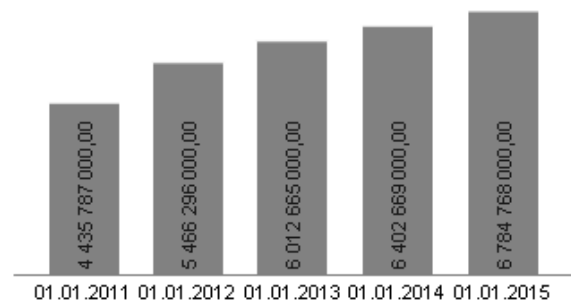


## Отчёт о прибылях и убытках (данные в рублях)

Прибыль



Выручка



Наименование	Номер строки	01.01.2011	01.01.2012	01.01.2013	01.01.2014	01.01.2015
<b>Доходы и расходы по обычным видам деятельности</b>						
Выручка	2110	4 435 787 000	5 466 296 000	6 012 665 000	6 402 669 000	6 784 768 000
Себестоимость проданных товаров, продукции, работ, услуг	2120	4 389 078 000	5 424 668 000	5 968 392 000	6 355 893 000	6 741 057 000
Валовая прибыль	2100	46 709 000	41 628 000	44 273 000	46 776 000	43 711 000
Коммерческие расходы	2210	10 091 000	11 738 000	13 681 000	15 288 000	15 331 000
Управленческие расходы	2220	926 000	898 000	983 000	991 000	1 029 000
Прибыль (убыток) от продажи	2200	35 692 000	28 992 000	29 609 000	30 497 000	27 351 000
Проценты к получению	2320	0	0	0	0	0
<b>Операционные доходы и расходы</b>						
Проценты к уплате	2330	30 603 000	26 273 000	24 492 000	24 533 000	17 411 000
Доходы от участия в других организациях	2310	0	0	0	0	0
Прочие операционные доходы	2340	1 734 000	2 814 000	0	0	0
Прочие операционные расходы	2350	3 541 000	1 503 000	314 000	418 000	384 000
<b>Внереализационные доходы и расходы</b>						
Прибыль (убыток) до налогообложения	2300	3 282 000	4 030 000	4 803 000	5 546 000	9 556 000
Налог на прибыль и иные аналогичные обязательные платежи	2410	656 000	806 000	961 000	1 109 000	1 911 000
<b>Чрезвычайные доходы и расходы</b>						
Прочее	2460	-	0	0	0	0
Чистая прибыль	2400	2 626 000	3 224 000	3 842 000	4 437 000	7 645 000